

# B&C PATTI CLASSIC /WOMEN > TW 262


**B&C**  
COLLECTION



## MEDIUM FIT


- Débardeur
- Encolure large et ronde de la même matière avec double surpiqûre
- Emmanchures de la même matière avec double surpiqûre
- Base avec double surpiqûre
- Découpes tendance à l'avant et à l'arrière
- Coutures latérales




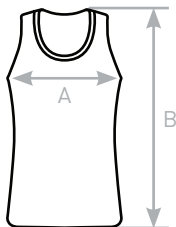
 100% coton **peigné** pré-rétréci à fil de chaîne continu (ring-spun)

 Single Jersey

 120 g/m<sup>2</sup>

 XS - S - M - L - XL

 5 pces/polybag & 25 pces/carton



### SIZES [CM]

	XS	S	M	L	XL	XXL	XXXL
B&C PATTI CLASSIC /W. TW 262							
B&C PATTI SLUB /W. TW 034							
A HALF CHEST	36	39	42	45	48	-	-
B BODY LENGTH	65,5	66,6	67,7	68,8	70,6	-	-

**2**  
FAIR  
WEAR  
FOUNDATION

CONFIDENCE  
IN TEXTILES  
Tested for harmful substances  
according to Oeko-Tex® Standard 100  
150 XXX3 Certitexel